

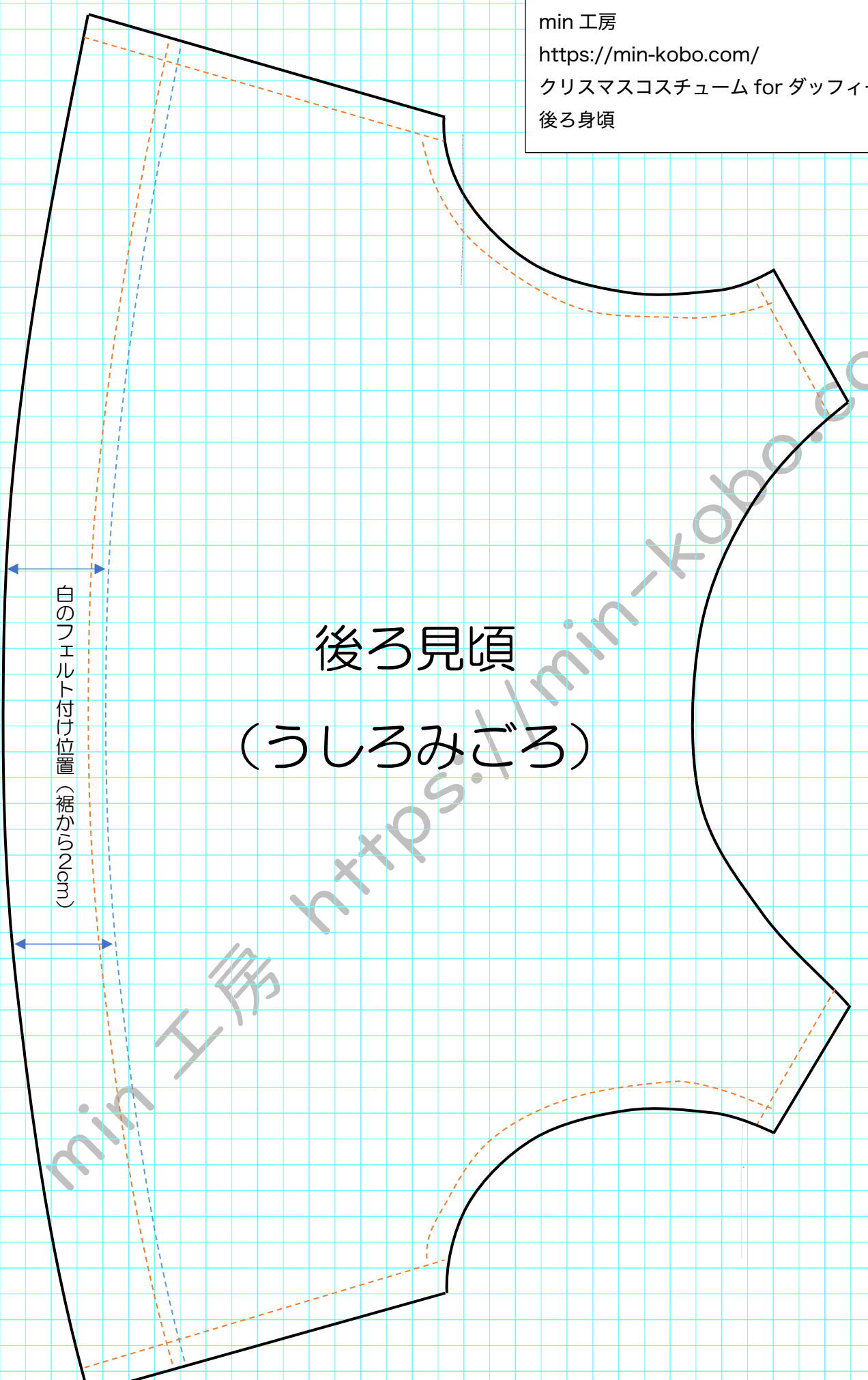
min 工房

<https://min-kobo.com/>

クリスマスコスチューム for ダッフィー  
後ろ身頃

後ろ見頃  
(うしろみごろ)

白のフェルト付け位置  
(裾から2cm)

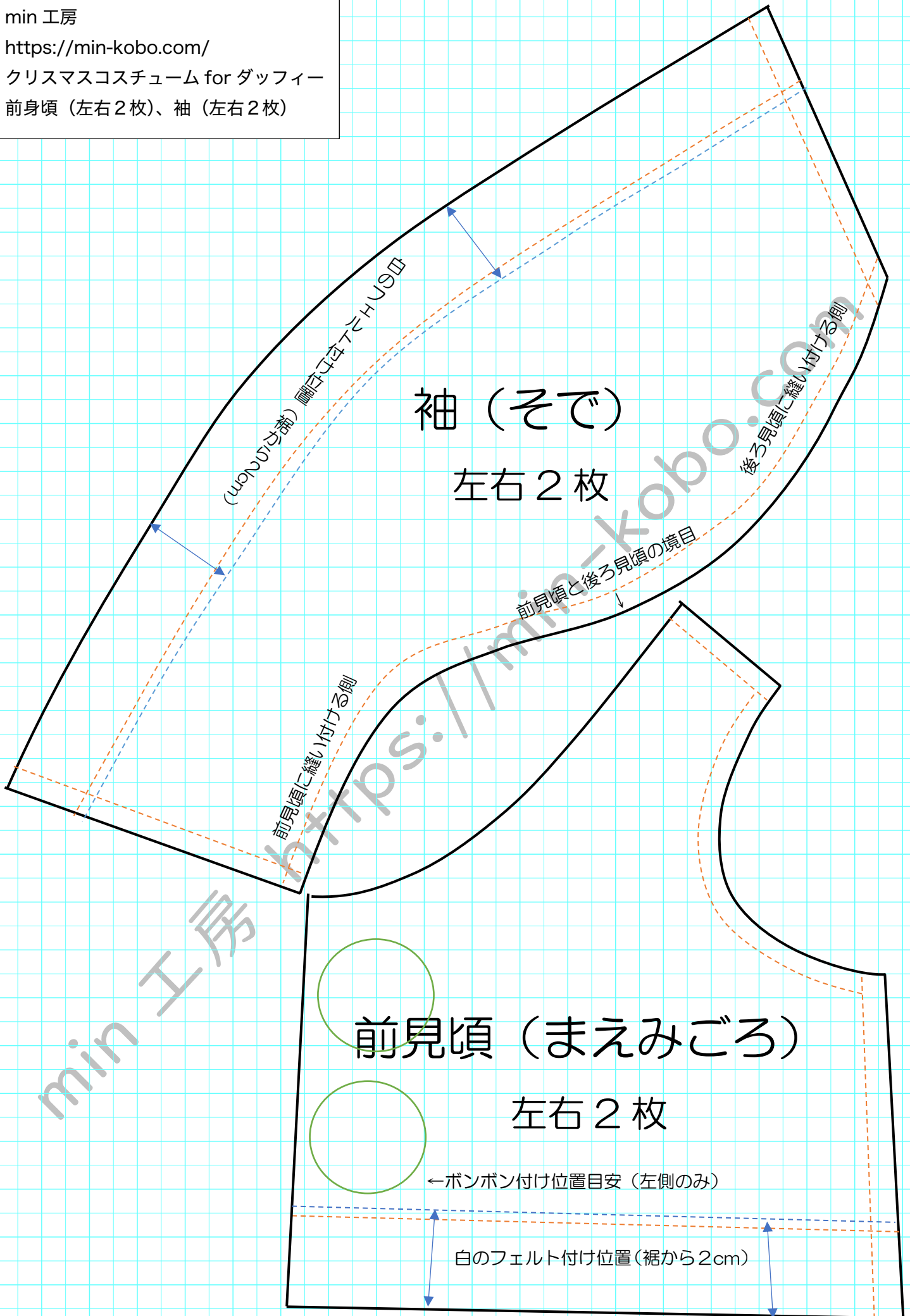


min 工房

<https://min-kobo.com/>

クリスマスコスチューム for ダッフィー

前身頃 (左右2枚)、袖 (左右2枚)



袖 (そで)

左右2枚

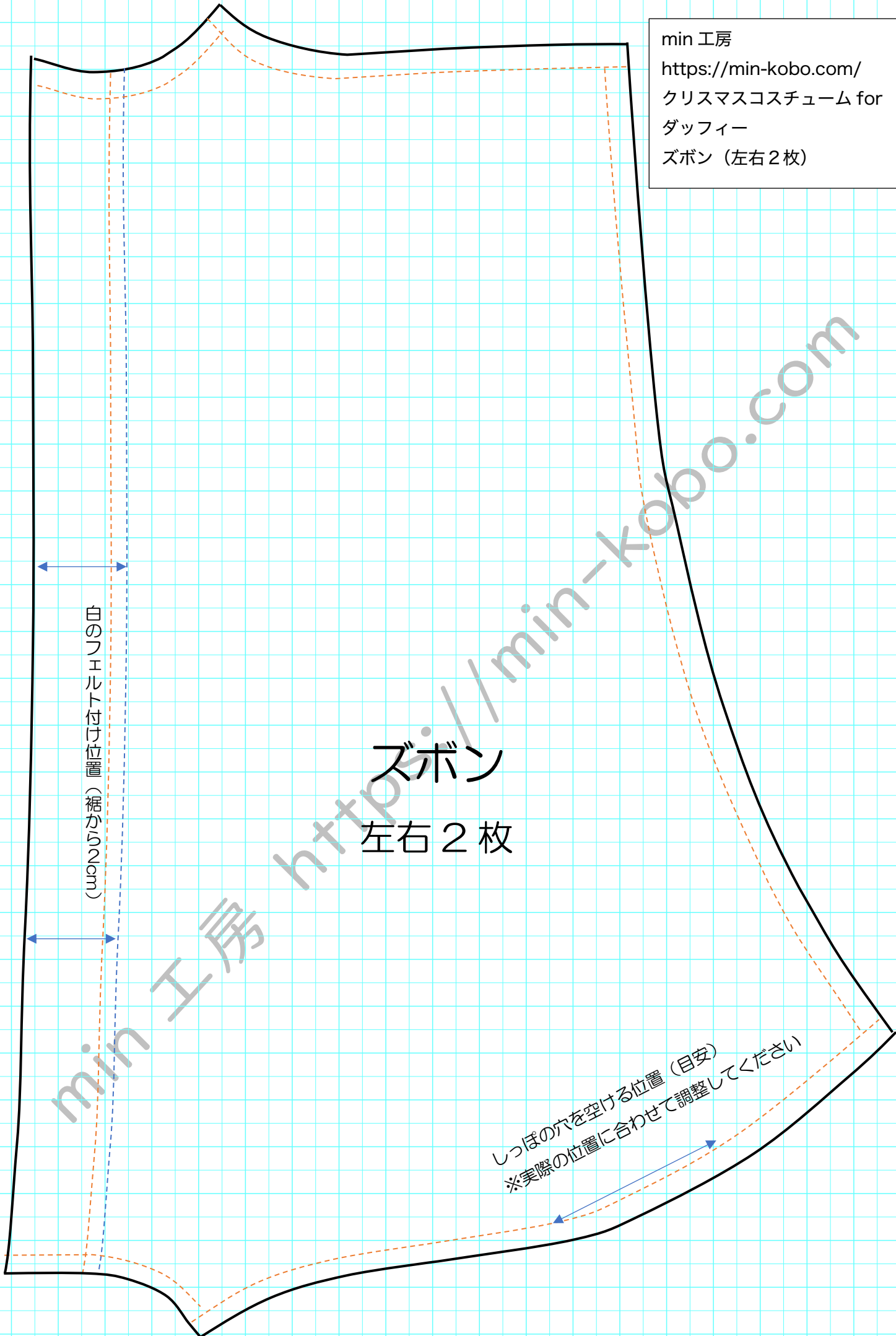
前身頃 (まえみごろ)

左右2枚

←ボンボン付け位置目安 (左側のみ)

白のフェルト付け位置 (裾から2cm)

min 工房  
https://min-kobo.com/  
クリスマスコスチューム for  
ダッフィー  
ズボン (左右2枚)



ズボンの幅 (100cm)

ズボン  
左右2枚

しっぽの穴を開ける位置 (目安)  
\*実際の位置に合わせて調整してください

~~~~わ~~~~

min 工房

<https://min-kobo.com/>

クリスマスコスチューム for ダッフィー

ウエスト

ウエスト

6cm×

46cm

min 工房 [https://min-kobo.com](https://min-kobo.com/)

min 工房

<https://min-kobo.com/>

クリスマスコスチューム

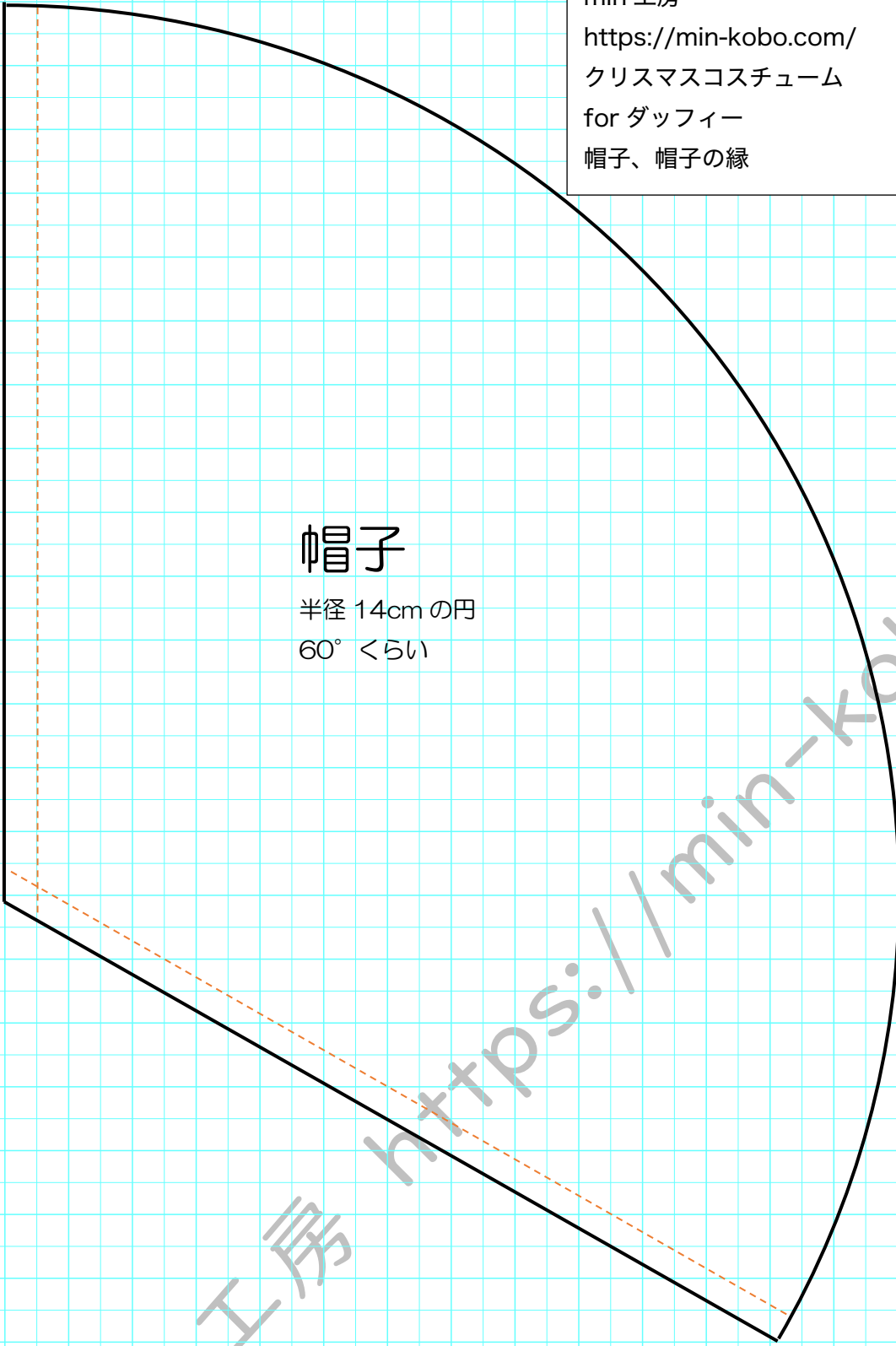
for ダッフィー

帽子、帽子の縁

## 帽子

半径 14cm の円

60° くらい



min 工房 <https://min-kobo.com/>

min 工房

<https://min-kobo.com/>

クリスマスコスチューム for ダッフィー

帽子の縁 (白のフェルト使用)

帽子の縁

5cm×

29cm

min 工房 [https://min-kobo.com](https://min-kobo.com/)

min 工房

<https://min-kobo.com/>  
クリスマスコスチューム for  
ダッフィー  
袖口 (左右2枚)、  
足口 (左右2枚)、裾  
白のフェルト使用

袖口

(そでぐち)  
左右2枚

5cm×  
23cm

足口

(あしぐち)  
左右2枚

5cm×  
27cm

裾

(すそ)

5cm×  
52cm

~~~~わ~~~~

min 工房

<https://min-kobo.com/>