

min 工房

<https://min-kobo.com/>

ハロウィーンコスチューム for ダッフィー

後ろ身頃 (左右 2 枚)



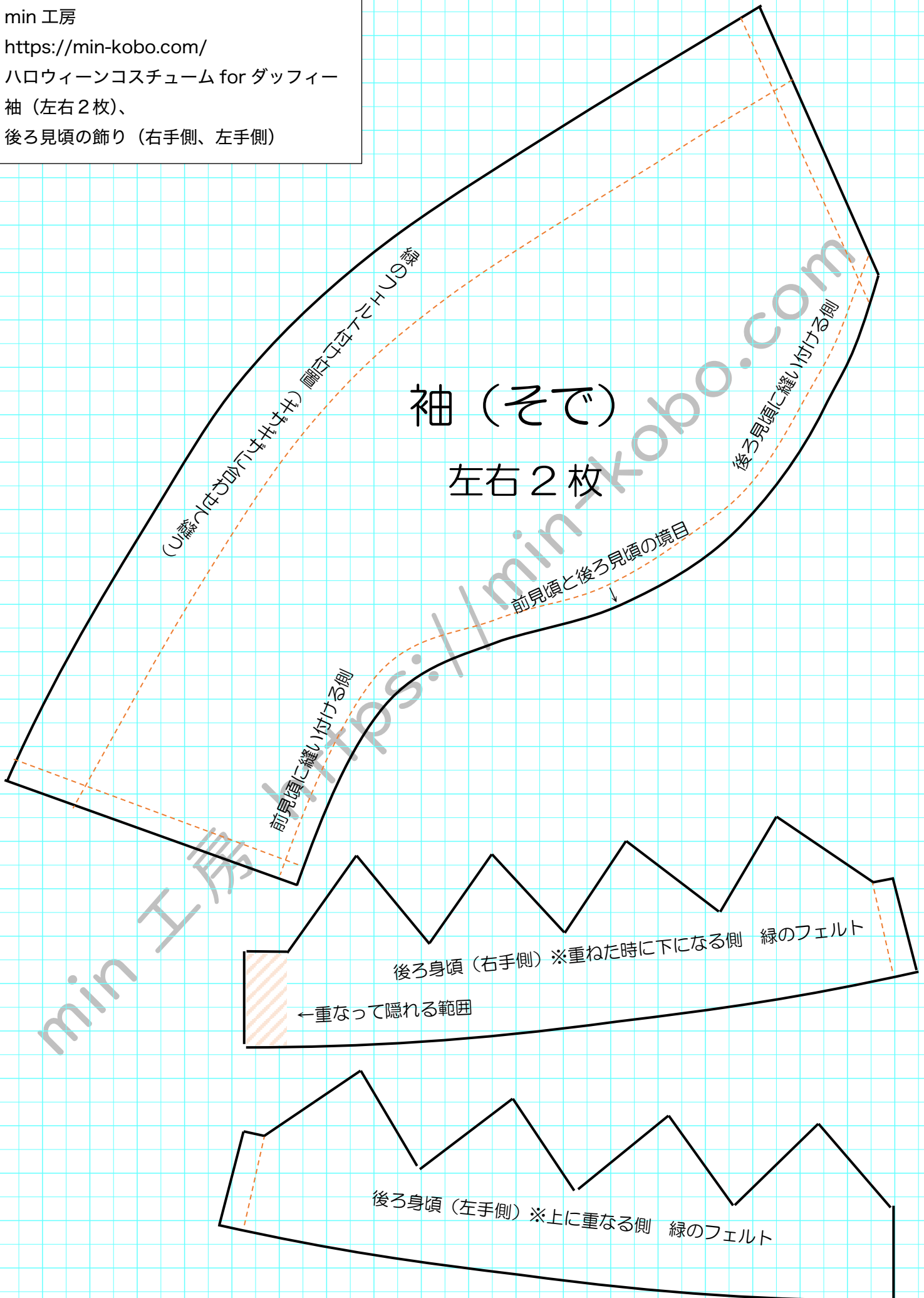
min 工房

<https://min-kobo.com/>

ハロウィーンコスチューム for ダフィー

袖 (左右2枚)、

後ろ見頃の飾り (右手側、左手側)



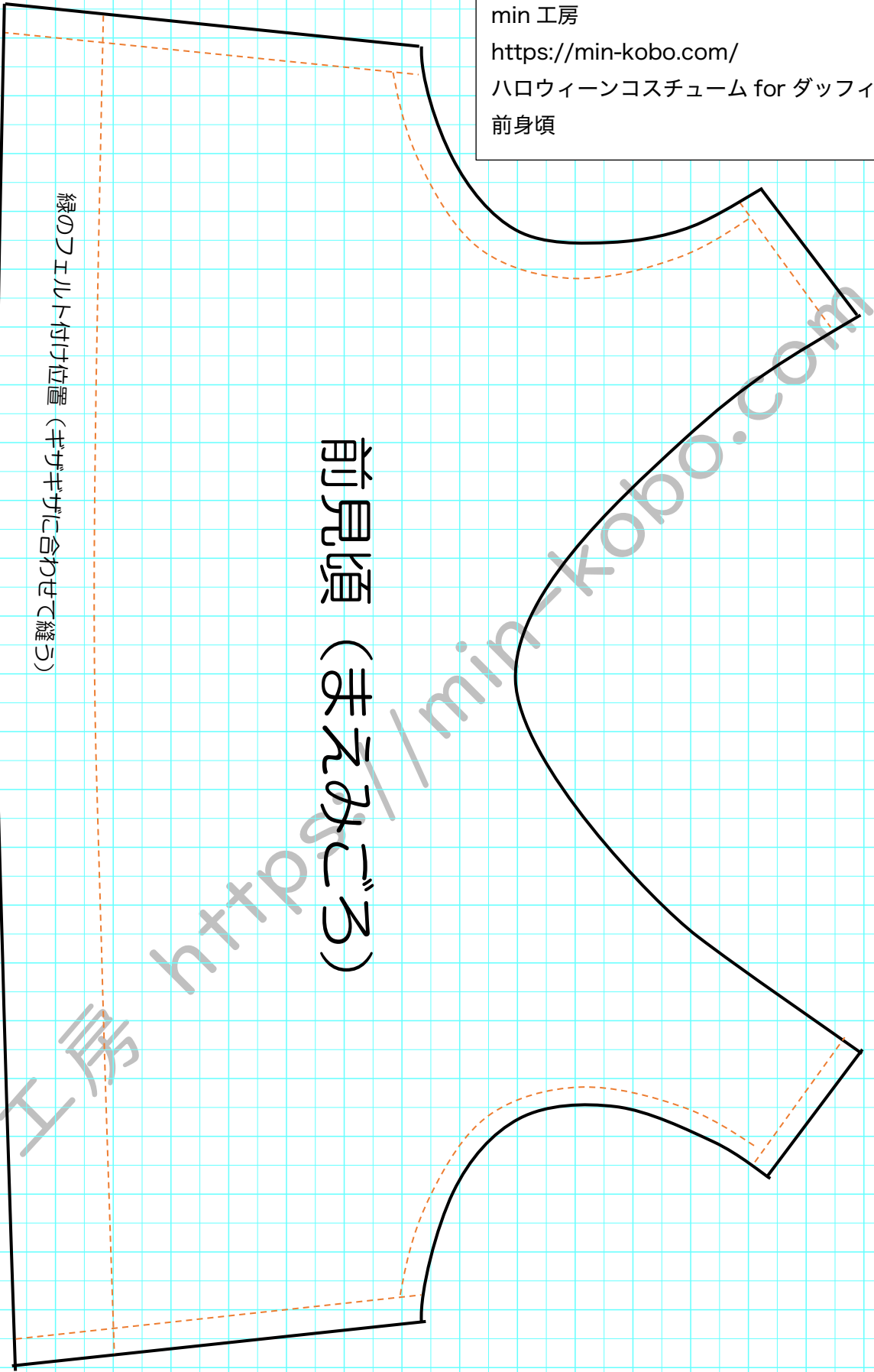
min 工房

<https://min-kobo.com/>

ハロウィーンコスチューム for ダッフィー
前身頃

前身頃 (まえみごろ)

緑のフェルト付け位置 (ギザギザに合わせて縫う)




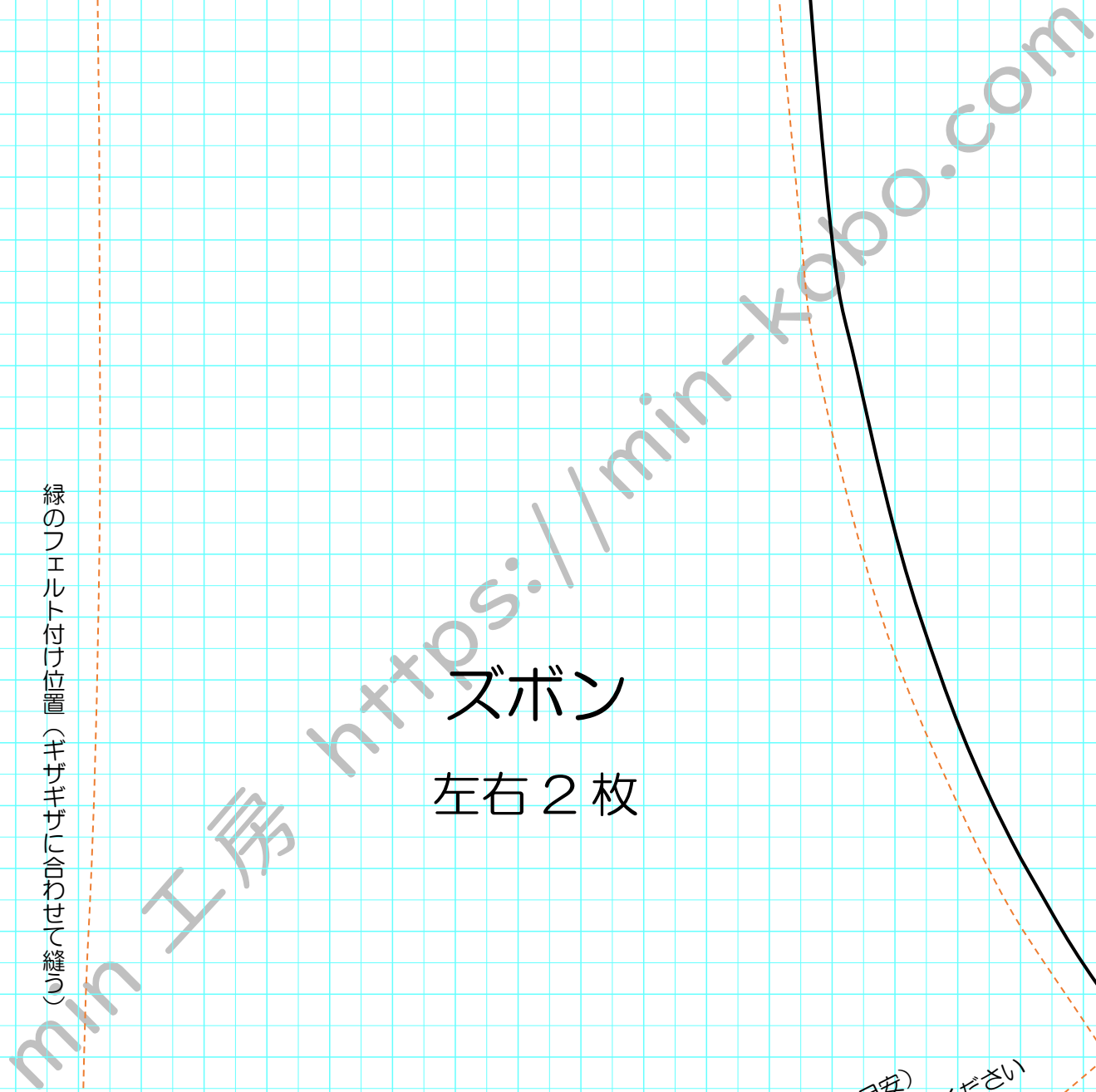
min 工房
<https://min-kobo.com/>
ハロウィーン
コスチューム for
ダッフィー
ズボン (左右2枚)

縫いの線は内側に縫うこと

ズボン

左右2枚

しっぽの穴を開ける位置 (目安)
※実際の位置に合わせて調整してください



min 工房

<https://min-kobo.com/>

ハロウィーンコスチューム for ダッフィー
ウエスト、前身頃の飾り、足口の飾り (2枚)

~~~~~

ウエスト

6cm X  
48cm

前身頃の飾り ※緑のフェルト

足口の飾り 左右2枚 ※緑のフェルト

min 工房


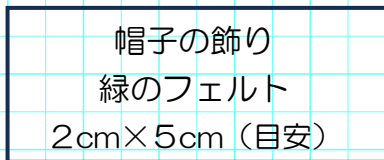

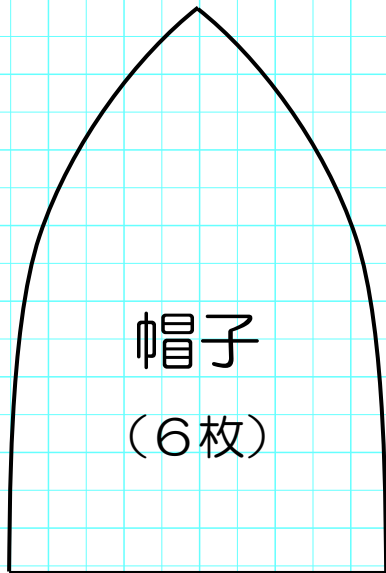
<https://min-kobo.com/>

ハロウィーンコスチューム

for ダッフィー

帽子 (6枚)、帽子の底、

帽子の飾り、襟 (左右2枚)



min 工房

<https://min-kobo.com/>

ハロウィーンコスチューム for ダッフィー

袖口の飾り (左右2枚)

(2024/10/8 追加ページ)

